

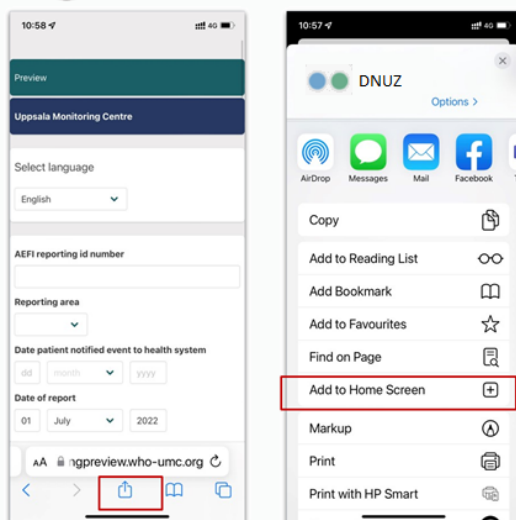
Namestitev na iPhone/iOS/Safari

1 odčitaj QR kodo

demo/samo testni primer




2 dodaj DNUZ na zaslon/Add to home screen



iPhone/Safari: izberi Dodaj na zaslon/ Add to Home Screen

3 aplikacija DNUZ je zdaj vidna na zaslonu



4 v nastavitvah omogočite uporabo aplikacije tudi brez povezave s spletom

Namestitev na Android

Poziv za prenos DNUZ kot aplikacije je poslan samo ob prvem obisku spletne strani. Če želi uporabnik aplikacijo prenesti pozneje, je postopek naslednji:

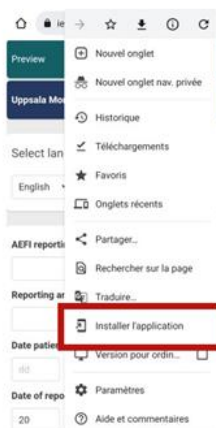
1 odčitaj QR kodo

demo/samo testni primer



2 klikni na tri pikice v zgornjem desnem kotu

3 izberi Namesti aplikacijo/Install app



4 aplikacija DNUZ je zdaj vidna na zaslonu

